



OFFICE



GERMANIA®

DIE MÖBELMACHER

2017



## KLISCHEES ODER WERTE?

akkurat  
bierernst  
spießig  
pünktlich  
kritisch  
kühl  
präzise  
vernünftig  
geradlinig  
kontrolliert  
naturwissenschaftlich  
erfindungsreich  
zuverlässig  
effizient  
ordentlich  
bürokratisch  
diszipliniert  
hartnäckig  
fleissig  
zielstrebig  
ausdauernd  
organisiert  
bodenständig  
beherrscht  
detailverliebt  
konservativ  
sachlich  
ruhig  
streng  
traditionell  
unnachgiebig  
vorsichtig  
sorgfältig  
beständig  
ergebnisorientiert





**Made in Germany. Made by Germania.**

Was von dem einen als Klischee empfunden wird, liefert dem anderen klare Werte und unseren Kunden handfeste Vorteile.

Denn, Hand auf's Herz, wir sind wirklich

**hartnäckig**, wenn es darum geht, etwas wegweisend Neues zu entwickeln. Wer will schon halbe Sachen?

**detailversessen** bei der Fertigung von Möbeln, die sich nicht nur schön ansehen, sondern auch so montieren und bedienen lassen.

**akkurat** was Vollständigkeit betrifft. Wer unsere zerlegten Möbel kauft, kann sicher sein, dass sämtliche Teile mit an Bord sind.

**pünktlich**, denn auf inspirierende Einrichtungsideen will man nicht warten, sondern sie zeitnah in die Tat umsetzen.

So sind es im besten Sinne „wert-volle“ Klischees, die MADE IN GERMANY zu einem weltweit geschätzten Prädikat und Leistungsversprechen machen. Dem fühlen wir uns mit dem Namen GERMANIA und unseren Unternehmensmaximen verpflichtet. Innovationsgeist und Präzision in Entwicklung und Fertigung sind unser Anspruch. Qualität und Flexibilität zeichnen unser Sortiment aus. Aufmerksame Betreuung und persönlicher Rundumservice sind die Passion unseres Teams.

Wir sehen den Menschen mit seinen individuellen Ansprüchen und Bedürfnissen stets im Mittelpunkt unserer Ideen, Werte und Ziele.

Aus Tradition und unserer Leidenschaft für zerlegte Möbel wird so ein neuer, zeitgemäßer Anspruch:

**Made in Germany. Made by Germania.**



# WERTE!



# INHALT



Auf den Inhalt kommt es an: Qualität wie es das deutsche Reinheitsgebot verlangt.

## BÜRO

GW-OSLO <i>Steingrau/Navarra-Eiche-Nb.</i>	8
GW-OSLO <i>Weiß/Sanremo-Eiche-Nb.</i>	10
GW-HELSINKI	12
GW-PROFI	14
GW-ALTINO	16
GW-SLIDE	18
GW-MONTREAL	20
GW-DUO	22
GW-POWER	24
4081-4082	26

## SCHREIBTISCHE - COMPUTERTISCHE

4079	28
4080	29
0482	30
0486	31
0495	32
0484	33
0479	34

## SCHIEBEREGAL

0019	35
------	----

## STHEPULT

0469	36
------	----

## ROLLCONTAINER

4099	37
------	----

## KONTAKT

38
----



### Legende

- Anzahl der Türen
- Anzahl der Schiebetüren
- Anzahl der Schubkästen
- Anzahl der Klappen
- Kapazität Paar Schuhe (ca.-Werte)
- Tür rechts u. links anschlagbar
- Anzahl der Einlegeböden
- Anzahl der Glasböden

Lediglich Schrauben und Dübel müssen entsprechend der Wandbeschaffenheit separat erworben und verwendet werden.

Bitte beachten Sie, dass sämtliche Maßangaben (in cm) ca.-Werte sind. Technische Änderungen, Irrtümer und Farbabweichungen vorbehalten.



# GW-OSLO

GW-Oslo in Steingrau mit Absetzungen in Navarra-Eiche-Nb. verkörpert einen modernen nordischen Look. Die Massivholz-Details und supermatten Fronten dieser Home-Office-Kombination sorgen für ein individuelles und trendiges Auftreten. Gedämpfte Schubkästen und Türen sorgen für eine sanfte Bedienung der Möbel.

245 Steingrau/Navarra-Eiche-Nb.



- FRONTEN  
  
MDF TIEFGEZOGEN
- FRONTEN  
**SUPER MATT**
- HOCHWERTIGE  

- ABS-KANTEN  

- MASSIVHOLZ-DETAILS  

- TÜRDÄMPFUNG  

- SELBSTEINZUG  

- MELAMINHARZ-  

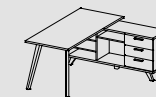
- BESCHICHTUNG



**3875**  
**REGAL**  
B/H/T ca.: 120/93/40 cm  
Dekor: 245



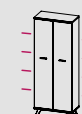
**3876**  
**REGAL**  
B/H/T ca.: 96/171/40 cm  
Dekor: 245



**3879** 3x



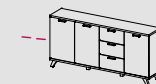
**3877** 2x



**3878** 2x  
**AKTENSCHRANK**  
B/H/T ca.: 75/193/37 cm  
Dekor: 245



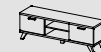
**3870** 3x 2x  
**SIDEBOARD**  
B/H/T ca.: 144/85/40 cm  
Dekor: 245



**3871** 3x 3x  
**SIDEBOARD**  
B/H/T ca.: 192/85/40 cm  
Dekor: 245



**3872** 3x 1x  
**KOMMODE**  
B/H/T ca.: 96/85/40 cm  
Dekor: 245



**3873** 2x  
**LOWBOARD**  
B/H/T ca.: 144/50/40 cm  
Dekor: 245

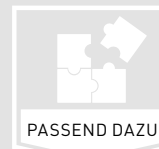
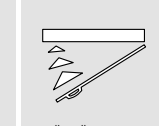
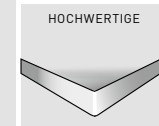
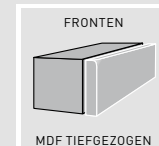




# GW-OSLO

Soll das Home Office übersichtlich geordnet und optisch ansprechend gestaltet sein, bietet das Büromöbelprogramm GW-Oslo in Weiß mit Absetzungen in Sanremo-Eiche-Nb. eine flexible und individuelle Auswahl. Regale für Aktenordner und Bücher, Schreibtisch und Sideboard bilden dabei eine perfekte Einheit in nordischem Design.

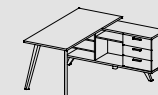
221 Weiß/Sanremo-Eiche-Nb.



**GW-Oslo**  
Welcome  
Garderobenprogramm  
S. 26



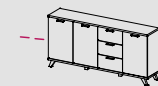
**3267**  
**REGAL**  
B/H/T ca.: 120/93/40 cm  
Dekor: 221



**4058**  
**SCHREIBTISCH**  
Tischplatte: 145/60 cm  
B/H/T ca.: 144/75/145 cm  
Dekor: 221



**4054**  
**AKTENSCHRANK**  
B/H/T ca.: 75/193/37 cm  
Dekor: 221



**3217**  
**SIDEBOARD**  
B/H/T ca.: 192/85/40 cm  
Dekor: 221



**3219**  
**LOWBOARD**  
B/H/T ca.: 144/50/40 cm  
Dekor: 221



**4057**  
**TISCH**  
B/H/T ca.: 160/75/80 cm  
Dekor: 177 - Sanremo-Eiche-Nb



**3268**  
**REGAL**  
B/H/T ca.: 96/171/40 cm  
Dekor: 221



**4053**  
**AKTENSCHRANK**  
B/H/T ca.: 75/122/37 cm  
Dekor: 221



**3216**  
**SIDEBOARD**  
B/H/T ca.: 144/85/40 cm  
Dekor: 221



**3218**  
**KOMMODE**  
B/H/T ca.: 96/85/40 cm  
Dekor: 221



**4055**  
**TISCH**  
B/H/T ca.: 180/75/90 cm  
Dekor: 177 - Sanremo-Eiche-Nb.






# GW-HELSINKI

In natürlichem Pinie-Weiß-Dekor mit Absetzungen in Navarra-Eiche-Nb. ist die skandinavische Anmutung dieses Home-Office-Programms nicht zu verleugnen. Aber auch in Anthrazit mit Sonoma-Eiche-Nb. bringt es frischen Wind ins Arbeitszimmer. Hier ist der Name Programm: GW-Helsinki.



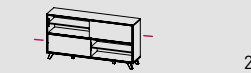
161 Anthrazit/Sonoma-Eiche-Nb.



2x

**4060**

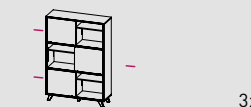
**SCHIEBETÜRREGAL**  
B/H/T ca.: 120/92/40 cm  
Dekor: 161



2x

**4061**


**SCHIEBETÜRREGAL**  
B/H/T ca.: 180/92/40 cm  
Dekor: 161



3x

**4062**

**SCHIEBETÜRREGAL**  
B/H/T ca.: 120/172/40 cm  
Dekor: 161



4x

**4063**

**ROLLCONTAINER**  
B/H/T ca.: 43/59/44 cm  
Dekor: 161




**4065**

**SCHREIBTISCH**  
B/H/T ca.: 160/75/80 cm  
Dekor: 161



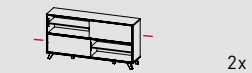
247 Pinie-Weiß-Nb./Navarra-Eiche-Nb.



2x

**4170**

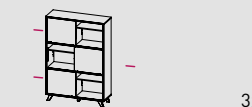
**SCHIEBETÜRREGAL**  
B/H/T ca.: 120/92/40 cm  
Dekor: 247



2x

**4171**

**SCHIEBETÜRREGAL**  
B/H/T ca.: 180/92/40 cm  
Dekor: 247



3x


**4172**

**SCHIEBETÜRREGAL**  
B/H/T ca.: 120/172/40 cm  
Dekor: 247



**4173**

**SCHREIBTISCH**  
B/H/T ca.: 160/75/80 cm  
Dekor: 247



4x

**4174**

**ROLLCONTAINER**  
B/H/T ca.: 43/59/44 cm  
Dekor: 247






# GW-PROFI

Das Büromöbelprogramm GW-Profi erfüllt höchste Ansprüche an ein professionell und lösungsorientiert eingerichtetes Büro. Die einzelnen Büromöbel, wie Schreibtisch, Aktenregal und Aktenschrank, sind so beschaffen, dass sie sich auf die individuellen Bedürfnisse des jeweiligen Nutzers punktgenau optimieren lassen.

42 Ahorn-Nb./Silber




69 Lichtgrau



230 Lärche-Nb./Eiche-Havanna-Nb.



Dekor 42



Dekor 69



Dekor 230

HOCHWERTIGE



ABS-KANTEN

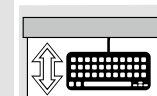


KABELDURCHFÜHRUNG

HÖHENVERSTELLBARE



TISCHE



TASTATURAUZUG

ABSCHLIESSBARE



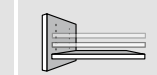
TÜREN

ABSCHLIESSBARE

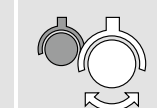


SCHUBLADE

VERSTELLBARE



EINLEGEBODEN



LAUFROLLEN



C-Fuß

0650

**SCHREIBTISCH**

B/H/T ca.: 160/70-80/80 cm

Dekor: 42, 69, 230



C-Fuß

0651

**SCHREIBTISCH**

B/H/T ca.: 100/70-80/80 cm

Dekor: 42, 69, 230



0652

**ECKVERBINDUNG**

B/H/T ca.: 120/70-80/88 cm

Dekor: 42, 69,

179 - Havanna-Eiche-Nb.



3x

0654

**KARTEI-ROLLCONTAINER**

B/H/T ca.: 42/61/49 cm

Dekor: 42, 69, 230



4x

0655

**ROLLCONTAINER**

B/H/T ca.: 42/61/49 cm

Dekor: 42, 69, 230



2x

0657

**AKTENSCHRANK**

B/H/T ca.: 80/122/38 cm

Dekor: 42, 69, 230



0658

**AKTENREGAL**

B/H/T ca.: 80/122/38 cm

Dekor: 42, 69, 230



2x

0660

**AKTENSCHRANK**

B/H/T ca.: 80/199/38 cm

Dekor: 42, 69, 230



0661

**AKTENREGAL**

B/H/T ca.: 80/199/38 cm

Dekor: 42, 69, 230



2x

0662

**KOMBISCHRANK**

B/H/T ca.: 80/199/38 cm

Dekor: 42, 69, 230



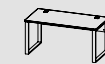




# GW-ALTINO

GW-Altino schiebt sich gekonnt in den Mittelpunkt jedes Büros. Mit seinen beiden Schiebetürregalen in modernem Weiß/Basalto-Dunkel in Beton Optik und den funktionalen Schreibtischvarianten passt es ins Home Office ebenso wie in kleine Großraumbüros.

261 Weiß/Basalto-Dunkel



4150

**SCHREIBTISCH**

B/H/T ca.: 160/75/80 cm  
Dekor: 261



KABELDURCHFÜHRUNG

MELAMINHARZ-



BESCHICHTUNG

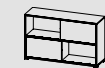


3x

4151

**ROLLCONTAINER**

B/H/T ca.: 40/58/50 cm  
Dekor: 261



2x

4152

**SCHIEBETÜRREGAL**

B/H/T ca.: 120/74/35 cm  
Dekor: 261



1x

4153

**SCHIEBETÜRREGAL**

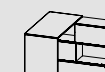
B/H/T ca.: 120/37/36 cm  
Dekor: 261



4154

**ANBAUTISCH**

B/H/T ca.: 120/75/60 cm  
Dekor: 84 - Weiß



2x

4155

**SCHREIBTISCH**

B/H/T ca.: 120/75/120 cm  
Dekor: 261



# GW-SLIDE

Kreativität, originelles Design und hoher Anspruch an Funktionalität bilden beim Büromöbelprogramm GW-Slide eine harmonische Einheit. Langeweile kommt im Büro nicht auf, wenn sich die Schiebetüren der Regale auch im montierten Zustand nachträglich jeder Zeit wenden lassen.

161 Anthrazit/Sonoma-Eiche-Nb.



176 Weiß/Sonoma-Eiche-Nb.



Dekor 176



Dekor 161



Dekor 176



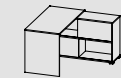
Dekor 161



Dekor 161



Dekor 176

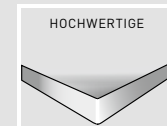


2x

4036

**SCHREIBTISCH**

B/H/T ca.: 120/76/120 cm  
Tischplatte B/T: 120/60 cm  
Dekor: 161, 176



HOCHWERTIGE  
ABS-KANTEN

TOUCHWOOD



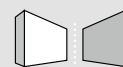
OBERFLÄCHE

WENDBARE

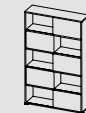


FRONTEN

GESPIEGELT



MONTIERBAR



5x

4037

**SCHIEBETÜRREGAL**

B/H/T ca.: 120/196/35 cm  
Dekor: 161, 176



3x

4038

**SCHIEBETÜRREGAL**

B/H/T ca.: 120/119/35 cm  
Dekor: 161, 176



# GW-MONTREAL

Mit dem Büromöbelprogramm GW-Montreal erhalten Sie funktionale, platzsparende Möbel für Ihr Büro in moderner Optik. Alle übersichtlich aufeinander abgestimmten Elemente bieten viel Stauraum und sind individualisierbar. Insgesamt besteht das Programm aus Tisch und Rollcontainer, Anbautisch, Aktenregal und Türen.

84 Weiß



Spezial Dualkante



4120

**TISCH**

B/H/T ca.: 160/75/80 cm  
Dekor: 84

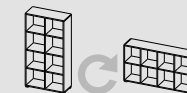


3x

4123

**ROLLCONTAINER**

B/H/T ca.: 40/58/50 cm  
Dekor: 84



4124

**AKTENREGAL**

B/H/T ca.: 71/142/35 cm  
Dekor: 84



4125

**TÜREN 4er-Raster**

B/H/T ca.: 70/138/2 cm  
Dekor: 84



4126

**ANBAUTISCH**

B/H/T ca.: 140/75/62 cm  
Dekor: 84



4127

**AKTENREGAL**

B/H/T ca.: 71/211/35 cm  
Dekor: 84



4128

**TÜREN 6er-Raster**

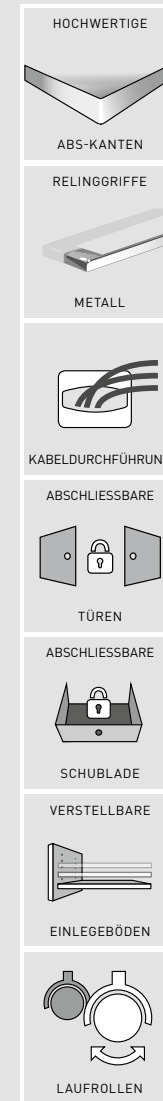
B/H/T ca.: 70/206/2 cm  
Dekor: 84





# GW-DUO

Mit dem funktionalen Büromöbelprogramm GW-Duo nutzen Sie die vorhandenen räumlichen Möglichkeiten in Ihrem Büro effizient aus. Durch Aufsatzschränke und einen praktischen Kombitisch schaffen Sie auch in kleinen Büroräumen oder bei erhöhtem Platzbedarf zusätzlichen Stauraum.

58 Anthrazit



 1x  
**1683**   
**AUFSATZSCHRANK**  
 B/H/T ca.: 40/38/38 cm  
 Dekor: 58


 2x  
**1684**   
**AUFSATZSCHRANK**  
 B/H/T ca.: 75/38/38 cm  
 Dekor: 58



 Gestell Wange  
**1686**  
**SCHREIBTISCH**  
 B/H/T ca.: 160/75/80 cm  
 Dekor: 58

 Gestell Wange  
**1687**  
**SCHREIBTISCH**  
 B/H/T ca.: 120/75/80 cm  
 Dekor: 58

  
**1688**  
**ECKVERBINDUNG**  
 Schenkelmaß: 97 cm  
 Dekor: 58

 3x  
**1689**   
**KOMBITISCH**  
 B/H/T ca.: 123/75/40 cm  
 Dekor: 58

  
**1690**  
**ECKVERBINDUNG**  
 B/H/T ca.: 80/75/40 cm  
 Dekor: 58



 4x  
**1691**   
**ROLLCONTAINER**  
 B/H/T ca.: 42/60/45 cm  
 Dekor: 58

 2x  
**1692**   
**AKTENSCHRANK**  
 B/H/T ca.: 75/112/38 cm  
 Dekor: 58

  
**1693**  
**AKTENREGAL**  
 B/H/T ca.: 75/112/38 cm  
 Dekor: 58

 2x  
**1694**   
**AKTENSCHRANK**  
 B/H/T ca.: 75/182/38 cm  
 Dekor: 58

  
**1695**  
**AKTENREGAL**  
 B/H/T ca.: 75/182/38 cm  
 Dekor: 58

 2x  
**1696**   
**KOMBISCHRANK**  
 B/H/T ca.: 75/182/38 cm  
 Dekor: 58

  
**1698**  
**AKTENREGAL**  
 B/H/T ca.: 40/182/38 cm  
 Dekor: 58





# GW-POWER

Mit dem Büromöbelprogramm GW-Power bringen Sie jede Menge Pep in Ihr Büro. Das Programm ist vor allem für Puristen und Freunde einer individuellen Gestaltung eine lohnende Anschaffung, denn GW-Power punktet mit einer großen Dekorvielfalt.

24 Buche-Nb./Birke-Nb.



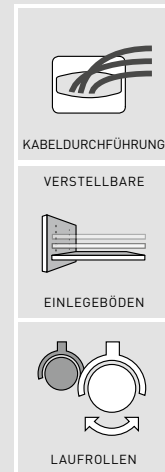
88 Walnuss-Nb.



157 Sonoma-Eiche-Nb./Weiß

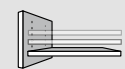


Dekor 157

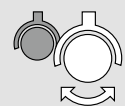


KABELDURCHFÜHRUNG

VERSTELLBARE



EINLEGEBODEN



LAUFROLLEN

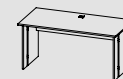


Gestell C-Fuß

0979

**SCHREIBTISCH**

B/H/T ca.: 120/75/80 cm  
Dekor: 88



Gestell Wange

0981

**SCHREIBTISCH**

B/H/T ca.: 160/75/80 cm  
Dekor: 11 - Buche-Nb., 88, 156-Sonoma-Eiche-Nb.



Gestell Wange

0982

**SCHREIBTISCH**

B/H/T ca.: 120/75/80 cm  
Dekor: 11 - Buche-Nb., 88, 156-Sonoma-Eiche-Nb.



0983

**ECKVERBINDUNG**

B/T ca.: 80/80 cm  
Dekor: 11 - Buche-Nb., 88, 156-Sonoma-Eiche-Nb.



2x

0984

**AKTENSCHRANK**

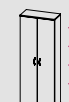
B/H/T ca.: 69/110/34 cm  
Dekor: 24, 88, 157



0985

**AKTENREGAL**

B/H/T ca.: 69/110/34 cm  
Dekor: 11 - Buche-Nb., 88, 156-Sonoma-Eiche-Nb.



2x

0986

**AKTENSCHRANK**

B/H/T ca.: 69/180/34 cm  
Dekor: 24, 88, 157



0987

**AKTENREGAL**

B/H/T ca.: 69/180/34 cm  
Dekor: 11 - Buche-Nb., 88, 156-Sonoma-Eiche-Nb.



3x

0988

**ROLLCONTAINER**

B/H/T ca.: 40/58/50 cm  
Dekor: 24, 88, 157



Dekor 24



Dekor 88



Kabeldurchlass z. B. 0981 Dekor Sonoma-Eiche-Nb.



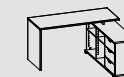
# 4081 - 4082

Der Winkelschreibtisch 4081 und das Regal 4082 sind nicht nur praktisch, sondern überzeugen auch durch ihre geradlinige Optik. Erhältlich sind sie in den Farben Anthrazit und Weiß, jeweils mit hochwertigen ABS-Kanten in Kontrastfarben gehalten. Die Schalenriffe aus Metall, die tiefgezogenen MDF-Fronten, sowie die stoß- und kratz feste Oberfläche mit Melaminharzbeschichtung runden den Komfort dieser Arbeitsplatz-Lösung ideal ab.



58 Anthrazit

84 Weiß



Gestell  
Wange

3x

**4081**

**SCHREIBTISCH**

B/H/T ca.: 145/76/141 cm  
Tischplatte B/T: 145/60 cm  
Dekor: 58, 84



**4082**

**AKTENREGAL**

B/H/T ca.: 98/160/35 cm  
Dekor: 58, 84

HOCHWERTIGE



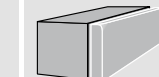
ABS-KANTEN

MELAMINHARZ-



BESCHICHTUNG

FRONTEN



MDF TIEFGEZOGEN

SCHALENRIEFEN



METALL

GESPIEGELT



MONTIERBAR






# 4079

Der natürlich anmutende Schreibtisch 4079 im Dekor Navarra-Eiche-Nb./Sand ist ein zuverlässiger Begleiter für jedes Büro. Durch den Materialmix aus Hochglanz-Fronten und einer melaminharzbeschichteten Oberfläche passt er zu modernen ebenso wie zu gemütlichen Einrichtungsstilen. Schalengriffe aus Metall und hochwertige ABS-Kanten runden das Bild perfekt ab.

262 Navarra-Eiche-Nb./Sand



 Gestell  
Wange 3x

**4079** 

**SCHREIBTISCH**  
B/H/T ca.: 145/75/60 cm  
Dekor: 262

-  HOCHWERTIGE  
ABS-KANTEN
-  FRONTEN  
MDF TIEFGEZOGEN
-  FRONTEN  
HOCHGLÄNZEND
-  SCHALENGRIFFE  
METALL
-  GESPIEGELT
-  MONTIERBAR
-  MELAMINHARZ-  
BESCHICHTUNG



# 4080

Der hochwertige Schreibtisch 4080 vereint ergonomisches Design und ausgeprägte Funktionalität mit im Arbeitsalltag nützlichen Details. Mit einer Abmessung von 145 x 75 x 70 cm (B x H x T) eignet er sich ideal auch für kleinere Home-Offices. Eine abschließbare Schublade sorgt für den Schutz wichtiger Dokumente an Ihrem Arbeitsplatz.

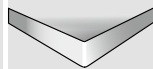
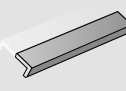


243 Navarra-Eiche-Nb.



 Gestell  
Wange 1x 3x

**4080** 

**SCHREIBTISCH**  
B/H/T ca.: 145/75/70 cm  
Dekor: 243

-  HOCHWERTIGE  
ABS-KANTEN
-  KANTENGRIFFE  
METALL
-  ABSCHLIESSBARE  
SCHUBLADE
-  MELAMINHARZ-  
BESCHICHTUNG



# 0482

Ein Computertisch wie er praktischer nicht sein könnte. Der Schreibtisch 0482 in den Farben Buche-Nb., Weiß oder Walnuss-Nb. bietet neben Platz für einen PC-Tower auch die Möglichkeit, Ordner zu platzieren und die Tastatur ordentlich zu verstauen. Die vier Laufrollen sorgen für eine flexible Nutzung.

11 Buche-Nb.

84 Weiß

88 Walnuss-Nb.



Dekor 84

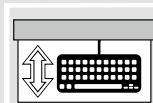


0482

**COMPUTERTISCH**

B/H/T ca.: 90/72/48 cm

Dekor: 11, 84, 88

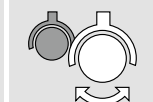


TASTATURAUZUG

PLATZ FÜR



TOWER-PC



LAUFROLLEN



Dekor 11



Dekor 88



# 0486

Ausgestattet mit innovativer Touchwood-Oberfläche verfügt der Computertisch 0486 über die natürliche Haptik von Holz. Im Dekor Sonoma-Eiche-Nb. bietet das Möbel neben Platz für einen PC-Tower auch die Möglichkeit, Ordner zu platzieren und die Tastatur ordentlich zu verstauen. Die vier Laufrollen sorgen für eine flexible Nutzung.

156 Sonoma-Eiche-Nb.

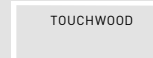


0486

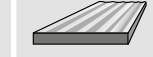
**COMPUTERTISCH**

B/H/T ca.: 90/72/48 cm

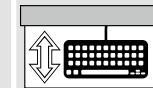
Dekor: 156



TOUCHWOOD



OBERFLÄCHE

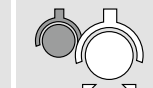


TASTATURAUZUG

PLATZ FÜR



TOWER-PC



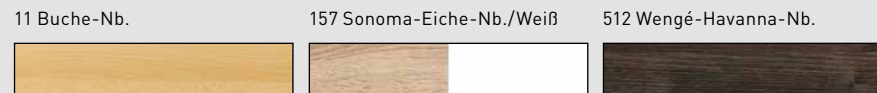
LAUFROLLEN





# 0495

Die Schreibtisch-Winkelkombination 0495 besteht aus zwei Schreibtischen, die über eine Ecklösung miteinander verbunden sind und einem Rollcontainer. Erhältlich in den Dekoren Wengé-Havanna-Nb., Sonoma-Eiche-Nb./Weiß und Buche-Nb., findet sich zu jedem Einrichtungsstil die passende Farbe. Ausgestattet mit drei Kabeldurchlässen sorgt dieser Schreibtisch für Ordnung in jedem Arbeitszimmer.



Dekor 157



**0495**

**SCHREIBTISCH WINKEL-KOMBINATION**  
B/H/T ca.: 140/75/70 cm

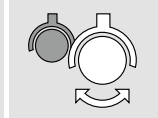
Schreibtisch + Rollcontainer  
B/H/T ca.: 100/75/50 cm

Maße insgesamt  
B/T ca.: 190 x 170 cm

Dekor: 11, 157, 512



KABELDURCHFÜHRUNG



LAUFROLLEN



Dekor 11




Dekor 512



# 0484

Der Klassiker unter den Schreibtischen ist das Modell 0484 in den Dekoren Sonoma-Eiche-Nb./Weiß, Walnuss-Nb./Schwarz und Anthrazit. Ausgestattet mit Tastatúrauszug, Platz für einen PC-Tower hinter der Tür und einer abschließbaren Schublade ist dieser Tisch funktional und platzsparend zugleich. Kantengriffe aus Metall unterstützen das gradlinige Design.



**0484**

**SCHREIBTISCH**  
B/H/T ca.: 145/75/70 cm  
Dekor: 58, 87, 157

- TOUCHWOOD
- OBERFLÄCHE
- KANTENGRIFFE
- METALL
- ABSCHLIESSBARE
- SCHUBLADE
- TASTATURAUZUG





# 0479

Praktisch verstaut verschwinden alle Utensilien des Arbeitsalltags hinter den weißen Hochglanz-Fronten des Computertisches 0479. Ausgestattet mit einer extrastarken Arbeitsplatte und Kantengriffen aus Metall ist dieser Schreibtisch besonders robust. Touchwood-Oberflächen im Dekor Eiche-Dunkel-Nb. und tiefgezogene MDF-Fronten lassen auch das Designerherz höher schlagen.

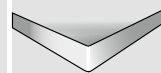
170 Eiche-Dunkel-Nb./Weiß



0479 2x 1x

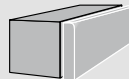
**SCHREIBTISCH**  
B/H/T ca.: 160/77/70 cm  
Dekor: 170

HOCHWERTIGE



ABS-KANTEN

FRONTEN



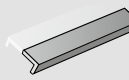
MDF TIEFGEZOGEN

FRONTEN



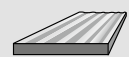
HOCHGLÄNZEND

KANTENGRIFFE



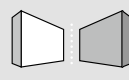
METALL

TOUCHWOOD



OBERFLÄCHE

GESPIEGELT



MONTIERBAR

PLATZ FÜR



TOWER-PC

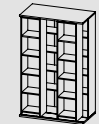


# 0019

Das funktionale und platzsparende Schieberegal 0019 richtet auch in einem kleineren Büro ein übersichtliches Aktenarchiv ein. Das Haupt-Regal bildet mit den beiden Schieberegalen eine harmonische und optisch ansprechende Einheit. Dieses praktische Büromöbel ist durch die innovative Schiebetechnik besonders dafür geeignet, auf engstem Raum Ordnung zu schaffen.

11 Buche-Nb.

69 Lichtgrau



0019

**SCHIEBEREGAL**  
B/H/T ca.: 114/190/64 cm  
Dekor: 11, 69





# 0469

Das Stehpult 0469 schafft in jedem Büro einen zusätzlichen Arbeitsplatz an dem sich bequem im Stehen diverse Tätigkeiten verrichten lassen. Auch im Konferenz- oder Besprechungsraum findet dieses Funktionsmöbel seinen praktischen Nutzen. Es hat zwei offene Fächer mit Platz für je mindestens vier Aktenordner, eine Schublade und ausklappbare Seitenarme für zusätzliche Arbeitsfläche.

11 Buche-Nb.

58 Anthrazit



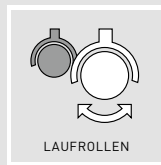
1x

0469

**STHPULT**

B/H/T ca.: 65/130/37 cm

Seitenarme ausgeklappt:  
B/H/T ca.: 126/130/37 cm  
Dekor: 11, 58



# 4099

Der Rollcontainer 4099 ist ein praktisches und vielseitig verwendbares Zubehör für jedes Büro. Insgesamt sieben verschiedene Farbkombinationen machen das Aufbewahrungsmöbel zu einem individuell wählbaren Hingucker. Die fünf Schubladen des Möbels sorgen an jedem Arbeitsplatz für Ordnung. Dank Laufrollen mit Feststellbremsen lässt sich der Rollcontainer beliebig im Raum platzieren.

73 Weiß/Schwarz

84 Weiß

142 Weiß/Rot

143 Weiß/Gelb

181 Weiß/Grün

182 Weiß/Orange

183 Weiß/Petrol



5x

4099

**ROLLCONTAINER**

B/H/T ca.: 28/57/40 cm  
Dekor: 73, 84, 142, 143,  
181, 182, 183



# KONTAKTE

Zur direkten Kommunikation mit Ihren Ansprechpartnern finden Sie nachstehend die entsprechenden Durchwahlen. Unsere Bürozeiten sind werktags von 8 Uhr bis 16 Uhr.

Bitte wählen Sie:  
+49 (0) 52 52 8 49 + (Durchwahl oder Fax)

	Durchwahl	Fax		Durchwahl	Fax
<b>KUNDENSERVICE-CENTER</b>			<b>VERTRIEB</b>		
<b>ZENTRALE</b>	0	40	<b>AUSSENDIENSTMITARBEITER INLAND</b>		
<i>info@mygermania.com</i>			Michael Dreier	+49 (0) 175 575 18 85	
			<i>m.dreier@mygermania.com</i>		
<b>INLAND</b>			Thomas Hinsche	+49 (0) 175 575 18 93	
Kerstin Pöppe	66	99 66	<i>t.hinsche@mygermania.com</i>		
<i>k.poeppe@mygermania.com</i>			Frank Hünkemeier	+49 (0) 175 575 18 92	
			<i>f.huenkemeier@mygermania.com</i>		
<b>DIREKTVERSAND</b>			Hartmut Weeke	+49 (0) 175 575 18 90	
Anja Kesselmeier	44	99 44	<i>h.weeke@mygermania.com</i>		
<i>a.kesselmeier@mygermania.com</i>			<b>KEY ACCOUNT MANAGER EXPORT</b>		
Angelika Engelbracht	25	99 25	Anselm Kerkhoff	12 99 12	
<i>a.engelbracht@mygermania.com</i>			<i>a.kerkhoff@mygermania.com</i>	+49 (0) 172 195 75 02	
<b>EXPORT</b>			<b>KEY ACCOUNT MANAGER ONLINE</b>		
Marietheres Ackemann	14	99 14	Peter Albat	96 40	
<i>m.ackemann@mygermania.com</i>			<i>p.albat@mygermania.com</i>	+49 (0) 172 195 75 00	
Iris Ruffing	16	99 16	<b>AUSSENDIENSTMITARBEITER FRANKREICH</b>		
<i>i.ruffing@mygermania.com</i>			Marc Seyller	+33 608 64 85 21	
Michael Künstler	34	99 34	<i>m.seyller@mygermania.com</i>		
<i>m.kuenstler@mygermania.com</i>			<b>GESAMTVERTRIEBSLEITER</b>		
<b>ERSATZTEILSERVICE</b>			Bernd Weeke	43 40	
Andrea Fröhlich	39	40	<i>b.weeke@mygermania.com</i>		
<i>a.froehlich@mygermania.com</i>			<b>KATALOG-SERVICE</b>		
Dirk Flören	27	40	Birgit Langenströher	65 40	
<i>d.floeren@mygermania.com</i>			<i>b.langenstroehrer@mygermania.com</i>		
Demet Vural	62	40	<b>GESCHÄFTSLEITUNG</b>		
<i>d.vural@mygermania.com</i>			Volkmar Halbe	0 40	
<b>LEITUNG KUNDENSERVICE-CENTER</b>			<i>v.halbe@mygermania.com</i>		
Silvia Pestrup	84	99 84			
<i>s.pestrup@mygermania.com</i>					

# AUSZUG UNSERER LEISTUNGSFÄHIGEN LIEFERANTEN





MADE IN GERMANY. MADE BY GERMANIA.

DER MASSSTAB FÜR ZERLEGTE MÖBEL

DIE PREIS-QUALITÄTS-ALTERNATIVE

ZUKUNFTSWEISENDES DESIGN

SOFORT LIEFERBAR



GERMANIA WERK KROME GMBH & CO. KG  
Schützenstr. 88 | 33189 Schlagen  
FON +49 5252 849-0 | FAX +49 5252 849-40  
Info@mygermania.com | www.mygermania.com