



# Lausanne.



Modell-Nr. 135  
Erle teilmassiv



Modell-Nr. 136  
Birke teilmassiv



Schadstoff-  
geprüft  
Emissions-  
geprüft

www.tuv.com  
ID 0000045390



# Lausanne.



Schadstoff-  
geprüft  
Emissions-  
geprüft

www.tuv.com  
ID 000045390



# Lausanne.



Schadstoff-  
geprüft  
Emissions-  
geprüft

www.tuv.com  
ID 000045390






## LIEFERBARE KORPUS- UND FRONTAUSFÜHRUNGEN


Bitte geben Sie bei jeder Bestellung die exakte Farbkombination aus Front- und Korpusfarbe an!

### Farbausführungen:

Korpus und Front




Modell-Nr. 135  
Erle teilmassiv




Modell-Nr. 136  
Birke teilmassiv

Spiegel



Parsol-Bronze-Spiegel

Innenfarbton



Erle-Nachbildung

## Korpusbreiten

### Drehtürenschränke

Breite	Seite	Sockel	Seite	Sockel	Seite	Sockel	Seite	Sockel	Seite	Breite effektiv
50	1,5	47,5	1,5							50,5 cm
100	1,5	96,4	1,5							99,4 cm
150	1,5	96,4	1,5	47,5	1,5					148,4 cm
200	1,5	96,4	1,5	96,4	1,5					197,3 cm
250	1,5	96,4	1,5	47,5	1,5	96,4	1,5			246,3 cm
300	1,5	96,4	1,5	96,4	1,5	96,4	1,5			295,2 cm
350	1,5	96,4	1,5	96,4	1,5	47,5	1,5	96,4	1,5	344,2 cm
400	1,5	96,4	1,5	96,4	1,5	96,4	1,5	96,4	1,5	393,1 cm

### Schwebetürenschränke



	Seite	Sockel	Seite	Sockel	Seite	Sockel	Seite	Sockel	Seite	Breite effektiv
250	1,5	72,3	1,5	47,5	1,5	47,5	1,5	72,3	1,5	246,3 cm
300	1,5	72,3	1,5	72,3	1,5	72,3	1,5	72,3	1,5	295,2 cm

**furn plan**



Schadstoff-  
geprüft  
Emissions-  
geprüft



www.tuv.com  
ID 0000045390





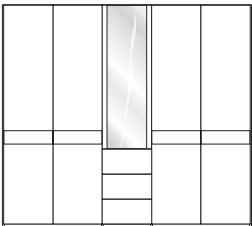
## Drehtürenschränke ohne Kranzleiste

**Innenausstattung:**  
2 Einlegeböden, 1 Kleiderstange

Beschreibung	Maße in cm			Art.-Nr.	EURO	
	B	H	T			
<b>Holztüren</b>						
	1-türig	links angeschlagen	50	216	58	<b>597</b>
	1-türig	rechts angeschlagen	50	216	58	<b>598</b>
	2-türig		100	216	58	<b>532</b>
	3-türig		150	216	58	<b>531</b>
	4-türig		200	216	58	<b>534</b>
	5-türig		250	216	58	<b>535</b>
	6-türig		300	216	58	<b>536</b>
	7-türig		350	216	58	<b>984</b>
8-türig		400	216	58	<b>334</b>	
<b>Holz- und Parsol-Bronze-Spiegeltüren</b>						
	1-türig	1 Spiegeltür, rechts ang.	50	216	58	<b>584</b>
	2-türig	1 Spiegeltür, links ang.	100	216	58	<b>507</b>
	2-türig	2 Spiegeltüren	100	216	58	<b>512</b>
	3-türig	1 Spiegeltür	150	216	58	<b>516</b>
	4-türig	2 Spiegeltüren	200	216	58	<b>517</b>
	5-türig	1 Spiegeltür	250	216	58	<b>521</b>
	5-türig	2 Spiegeltüren	250	216	58	<b>530</b>
	5-türig	3 Spiegeltüren	250	216	58	<b>522</b>
	6-türig	2 Spiegeltüren	300	216	58	<b>527</b>
	7-türig	1 Spiegeltür	350	216	58	<b>988</b>
	7-türig	3 Spiegeltüren	350	216	58	<b>989</b>
	8-türig	2 Spiegeltüren	400	216	58	<b>338</b>
8-türig	4 Spiegeltüren	400	216	58	<b>339</b>	



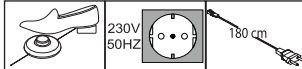
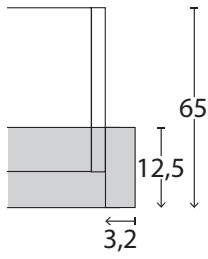
## Funktionsschränke ohne Kranzleiste

**Innenausstattung:**  
2 Einlegeböden, 1 Kleiderstange je Fach  
Alle Drehtüren inkl. gedämpfter Scharniere

Beschreibung	Maße in cm			Art.-Nr.	EURO	
	B	H	T			
<b>Holztüren, Funktionselement mit Parsol-Spiegel-Türen</b>						
	3-türig	1 Spiegeltür	150	216	58	<b>466</b>
	4-türig	2 Spiegeltüren	175	216	58	<b>467</b>
	5-türig	1 Spiegeltür	250	216	58	<b>468</b>
	6-türig	2 Spiegeltüren	275	216	58	<b>469</b>



## Zusatzelemente für Drehtürenschränke und Funktionsschränke



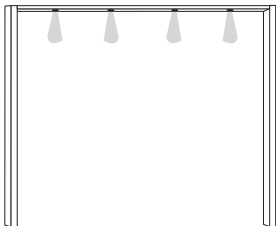
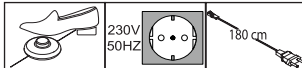

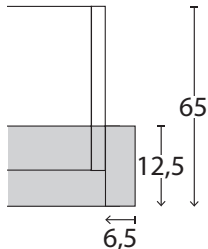
Beschreibung	Maße in cm			Art.-Nr.	EURO	
	B	H	T			
 <p><b>Passepartout-Rahmen,</b> Breite je Seitenstollen: 3,2 cm, ohne Beleuchtung</p> <ul style="list-style-type: none"> <li>- für Schrankbreite 50 cm</li> <li>- für Schrankbreite 100 cm</li> <li>- für Schrankbreite 150 cm</li> <li>- für Schrankbreite 175 cm</li> <li>- für Schrankbreite 200 cm</li> <li>- für Schrankbreite 250 cm</li> <li>- für Schrankbreite 275 cm</li> <li>- für Schrankbreite 300 cm</li> <li>- für Schrankbreite 350 cm</li> <li>- für Schrankbreite 400 cm</li> </ul>	56,4	220	12,5	<b>880</b>		
	106,4	220	12,5	<b>881</b>		
	156,4	220	12,5	<b>882</b>		
	181,4	220	12,5	<b>828</b>		
	206,4	220	12,5	<b>875</b>		
	256,4	220	12,5	<b>876</b>		
	281,4	220	12,5	<b>829</b>		
	306,4	220	12,5	<b>877</b>		
	356,4	220	12,5	<b>878</b>		
	406,4	220	12,5	<b>879</b>		
 <p>Mit Power-LED-Beleuchtung</p> <ul style="list-style-type: none"> <li>4 Leuchten - für Schrankbreite 200 cm</li> <li>5 Leuchten - für Schrankbreite 250 cm</li> <li>5 Leuchten - für Schrankbreite 275 cm</li> <li>6 Leuchten - für Schrankbreite 300 cm</li> <li>7 Leuchten - für Schrankbreite 350 cm</li> <li>8 Leuchten - für Schrankbreite 400 cm</li> </ul>	206,4	220	12,5	<b>815</b>		
	256,4	220	12,5	<b>817</b>		
	281,4	220	12,5	<b>831</b>		
	306,4	220	12,5	<b>818</b>		
	356,4	220	12,5	<b>819</b>		
	406,4	220	12,5	<b>824</b>		
	<p>Dieses Produkt enthält Lichtquellen der Energieeffizienzklasse F</p> 					
	<p><b>Draufsicht Schrank inkl. PPT-Rahmen</b></p>  <p>Maße in cm</p>					

### Bitte beachten:

Bei Verwendung eines Passepartout-Rahmens verbreitert sich der Schrank auf die ausgewiesenen Maße.



## Zusatzelemente für Drehtürenschränke und Funktionsschränke



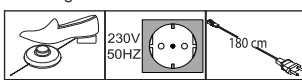
Beschreibung	Maße in cm			Art.-Nr.	EURO
	B	H	T		
 <p><b>Passepartout-Rahmen,</b> Breite je Seitenstollen: 6,5 cm, ohne Beleuchtung</p> <ul style="list-style-type: none"> <li>- für Schrankbreite 50 cm</li> <li>- für Schrankbreite 100 cm</li> <li>- für Schrankbreite 150 cm</li> <li>- für Schrankbreite 175 cm</li> <li>- für Schrankbreite 200 cm</li> <li>- für Schrankbreite 250 cm</li> <li>- für Schrankbreite 275 cm</li> <li>- für Schrankbreite 300 cm</li> <li>- für Schrankbreite 350 cm</li> <li>- für Schrankbreite 400 cm</li> </ul> <p> <b>Bis 30.06.2022 lieferbar!</b></p>	63	220	12,5	<b>980</b>	
 <p>Mit Power-LED-Beleuchtung</p> <ul style="list-style-type: none"> <li>4 Leuchten - für Schrankbreite 200 cm</li> <li>5 Leuchten - für Schrankbreite 250 cm</li> <li>5 Leuchten - für Schrankbreite 275 cm</li> <li>6 Leuchten - für Schrankbreite 300 cm</li> <li>7 Leuchten - für Schrankbreite 350 cm</li> <li>8 Leuchten - für Schrankbreite 400 cm</li> </ul> <p>Dieses Produkt enthält Lichtquellen der Energieeffizienzklasse F</p>  <p> <b>Bis 30.06.2022 lieferbar!</b></p>	213	220	12,5	<b>915</b>	
<p><b>Draufsicht Schrank inkl. PPT-Rahmen</b></p>  <p>Maße in cm</p>					

### Bitte beachten:

Bei Verwendung eines Passepartout-Rahmens verbreitert sich der Schrank auf die ausgewiesenen Maße.



## Zusatzelemente für Drehtürenschränke und Funktionsschränke


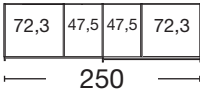
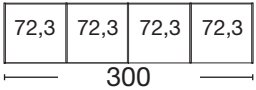
Beschreibung	Maße in cm			Art.-Nr.	EURO
	B	H	T		
 <p><b>Kranzleiste, ohne Beleuchtung</b></p> <ul style="list-style-type: none"> <li>- für Schrankbreite 50 cm</li> <li>- für Schrankbreite 100 cm</li> <li>- für Schrankbreite 150 cm</li> <li>- für Schrankbreite 175 cm</li> <li>- für Schrankbreite 200 cm</li> <li>- für Schrankbreite 250 cm</li> <li>- für Schrankbreite 275 cm</li> <li>- für Schrankbreite 300 cm</li> <li>- für Schrankbreite 350 cm</li> <li>- für Schrankbreite 400 cm</li> </ul>					
 <p><b>Mit Power-LED-Beleuchtung</b></p> <p>Dieses Produkt enthält Lichtquellen der Energieeffizienzklasse F</p>  <ul style="list-style-type: none"> <li>4 Leuchten - für Schrankbreite 200 cm</li> <li>5 Leuchten - für Schrankbreite 250 cm</li> <li>5 Leuchten - für Schrankbreite 275 cm</li> <li>6 Leuchten - für Schrankbreite 300 cm</li> <li>7 Leuchten - für Schrankbreite 350 cm</li> <li>8 Leuchten - für Schrankbreite 400 cm</li> </ul>					






## Schwebetürenschränke, 2-türig ohne Kranzleiste

**Innenausstattung:**  
2 Einlegeböden, 1 Kleiderstange


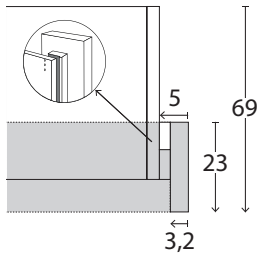
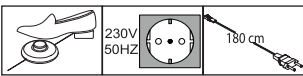


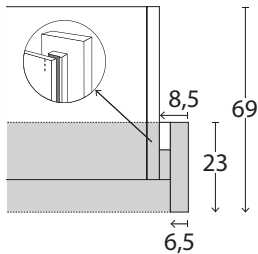
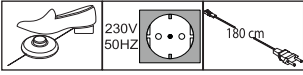
Beschreibung	Maße in cm			Art.-Nr.	EURO
	B	H	T		
 <p><b>Front-Kombination aus Massivholz und Parsol-Bronze-Spiegel-Glas</b></p>  	250	217	67	<b>431</b>	
	300	217	67		

## Zusatzelemente für Schwebetürenschränke

Beschreibung	Maße in cm			Art.-Nr.	EURO
	B	H	T		
 <p><b>2er-Set Selbsteinzug mit Dämpfung</b></p>	24	2	11	<b>065</b>	



## Zusatzelemente für Schwebetürenschränke

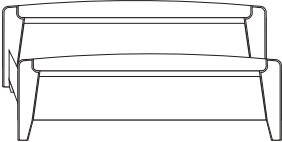
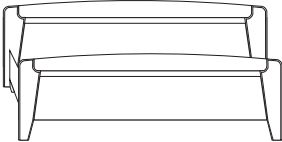
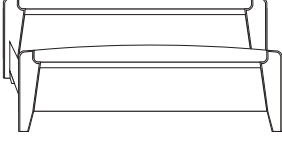

	Beschreibung	Maße in cm			Art.-Nr.	EURO
		B	H	T		
	<p><b>Passepartout-Rahmen,</b> Breite je Seitenstollen: 5 cm, ohne Beleuchtung</p> <p>- für Schrankbreite 250 cm - für Schrankbreite 300 cm</p>	260 310	221 221	23 23	<b>845</b> <b>846</b>	
<p><b>Draufsicht Schrank inkl. PPT-Rahmen</b></p>  <p>Maße in cm</p>	<p>Mit Power-LED-Beleuchtung</p> <p>4 Leuchten - für Schrankbreite 250 cm 6 Leuchten - für Schrankbreite 300 cm</p> <p>Dieses Produkt enthält Lichtquellen der Energieeffizienzklasse F</p> 	260 310	221 221	23 23	<b>848</b> <b>849</b>	
	<p><b>Passepartout-Rahmen,</b> Breite je Seitenstollen: 8,5 cm, ohne Beleuchtung</p> <p>- für Schrankbreite 250 cm - für Schrankbreite 300 cm</p>	267 317	221 221	23 23	<b>945</b> <b>946</b>	
	<p>Mit Power-LED-Beleuchtung</p> <p>4 Leuchten - für Schrankbreite 250 cm 6 Leuchten - für Schrankbreite 300 cm</p> <p><b>⚠ Bis 30.06.2022 lieferbar!</b></p>	267 317	221 221	23 23	<b>948</b> <b>949</b>	
<p><b>Draufsicht Schrank inkl. PPT-Rahmen</b></p>  <p>Maße in cm</p>	<p>Dieses Produkt enthält Lichtquellen der Energieeffizienzklasse F</p> 					

### Bitte beachten:

Bei Verwendung eines Passepartout-Rahmens verbreitert sich der Schrank auf die ausgewiesenen Maße.

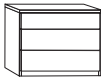

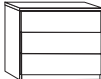






## Komfortbetten

Beschreibung	Liegefläche in cm	Stellfläche in cm	Art.-Nr.	EURO
 <p>Bettseitenhöhe <b>43 cm</b></p> <p>Höhe Kopfteil: <b>92 cm</b> Höhe Fußteil: <b>59 cm</b> Höhe Oberkante Bettseite: <b>43 cm</b></p>	180 x 190 180 x 200 180 x 210 180 x 220  200 x 190 200 x 200 200 x 210 200 x 220	192 x 197 192 x 207 192 x 217 192 x 227  212 x 197 212 x 207 212 x 217 212 x 227	<b>274</b> <b>275</b> <b>278</b> <b>279</b>  <b>276</b> <b>277</b> <b>281</b> <b>282</b>	
 <p>Bettseitenhöhe <b>48 cm</b></p> <p>Höhe Kopfteil: <b>96 cm</b> Höhe Fußteil: <b>69 cm</b> Höhe Oberkante Bettseite: <b>48 cm</b></p>	180 x 190 180 x 200 180 x 210 180 x 220  200 x 190 200 x 200 200 x 210 200 x 220	192 x 197 192 x 207 192 x 217 192 x 227  212 x 197 212 x 207 212 x 217 212 x 227	<b>270</b> <b>271</b> <b>272</b> <b>273</b>  <b>280</b> <b>283</b> <b>284</b> <b>285</b>	
 <p>Bettseitenhöhe <b>53 cm</b></p> <p>Höhe Kopfteil: <b>103 cm</b> Höhe Fußteil: <b>69 cm</b> Höhe Oberkante Bettseite: <b>53 cm</b></p>	180 x 190 180 x 200 180 x 210 180 x 220  200 x 190 200 x 200 200 x 210 200 x 220	192 x 197 192 x 207 192 x 217 192 x 227  212 x 197 212 x 207 212 x 217 212 x 227	<b>315</b> <b>316</b> <b>317</b> <b>318</b>  <b>319</b> <b>320</b> <b>321</b> <b>322</b>	
 <p><b>Komfort-Einzelbett</b></p> <p>Bettseitenhöhe <b>48 cm</b></p> <p>Höhe Kopfteil: <b>85 cm</b> Höhe Fußteil: <b>59 cm</b> Höhe Oberkante Bettseite: <b>48 cm</b></p>	100 x 190 100 x 200 100 x 210 100 x 220  120 x 190 120 x 200 120 x 210 120 x 220	112 x 197 112 x 207 112 x 217 112 x 227  132 x 197 132 x 207 132 x 217 132 x 227	<b>245</b> <b>250</b> <b>240</b> <b>241</b>  <b>242</b> <b>251</b> <b>243</b> <b>244</b>	

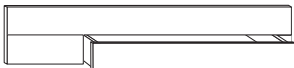
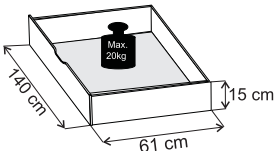
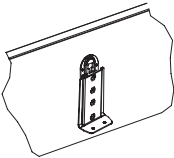


## Zusatzelemente für Komfortbetten

	Beschreibung	Maße in cm			Art.-Nr.	EURO
		B	H	T		
	<b>Nachtschrank</b> mit 3 Auszügen, oberer Schubkasten schmal					
	- für Bettseiten-Höhe <b>43 und 48 cm</b>	Stück	40	50	36	<b>615</b>
		Paar	40	50	36	<b>614</b>
		Stück	60	50	36	<b>613</b>
		Paar	60	50	36	<b>612</b>
	<b>Nachtschrank, 3 Auszüge</b>					
	- für Bettseiten-Höhe <b>53 cm</b>	Stück	40	55	36	<b>634</b>
		Paar	40	55	36	<b>636</b>
		Stück	60	55	36	<b>610</b>
		Paar	60	55	36	<b>611</b>
	<b>Paneel</b> mit Ablageboden und Nische					
	für Breite 40 cm	Stück	40	31	13	<b>047</b>
	für Breite 40 cm	Paar	40	31	13	<b>031</b>
	für Breite 60 cm	Stück	60	31	13	<b>051</b>
	für Breite 60 cm	Paar	60	31	13	<b>052</b>
	<b>LED-Nischen-Beleuchtung</b> für Paneel					
Dieses Produkt enthält eine Lichtquelle der Energieeffizienzklasse E						
	für Breite 40 cm	Stück	29	1	1	<b>090</b>
	für Breite 60 cm	Stück	34,5	1	1	<b>092</b>
	für Breite 60 cm	Paar	34,5	1	1	<b>093</b>
	<b>LED-Ablageboden-Beleuchtung</b> für Nachtschrank-Paneel					
Dieses Produkt enthält eine Lichtquelle der Energieeffizienzklasse E						
	für Breite 60 cm	Stück	34,5	1	1	<b>096</b>
	für Breite 60 cm	Paar	34,5	1	1	<b>113</b>





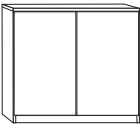
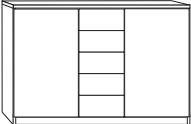
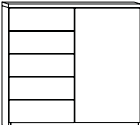
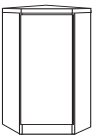
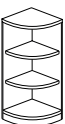
## Zusatzelemente für Komfortbetten

Beschreibung	Maße in cm			Art.-Nr.	EURO
	B	H	T		
 <b>Großraum-Bettschubkasten</b> incl. Fußteil-Verblendung - paarweise   <b>⚠ Nicht für Komfort-Einzelbetten lieferbar!</b>  - für Liegefläche 180 x 190 cm - für Liegefläche 180 x 200 cm - für Liegefläche 180 x 210 cm - für Liegefläche 180 x 220 cm  <b>⚠</b> - für Bettseiten-Höhe <b>43 cm</b>  - für Liegefläche 200 x 190 cm - für Liegefläche 200 x 200 cm - für Liegefläche 200 x 210 cm - für Liegefläche 200 x 220 cm	140	15	61	<b>375</b>	
	140	15	61	<b>378</b>	
	140	15	61	<b>379</b>	
	140	15	61	<b>380</b>	
	140	15	61	<b>424</b>	
	140	15	61	<b>394</b>	
	140	15	61	<b>425</b>	
	140	15	61	<b>395</b>	
- für Liegefläche 180 x 190 cm - für Liegefläche 180 x 200 cm - für Liegefläche 180 x 210 cm - für Liegefläche 180 x 220 cm  <b>⚠</b> - für Bettseiten-Höhe <b>48 und 53 cm</b>  - für Liegefläche 200 x 190 cm - für Liegefläche 200 x 200 cm - für Liegefläche 200 x 210 cm - für Liegefläche 200 x 220 cm	140	15	61	<b>960</b>	
	140	15	61	<b>961</b>	
	140	15	61	<b>962</b>	
	140	15	61	<b>963</b>	
	140	15	61	<b>964</b>	
	140	15	61	<b>965</b>	
	140	15	61	<b>966</b>	
	140	15	61	<b>967</b>	
 <b>Continental-Adapter-Set</b> zur Erhöhung der Einlegetiefe um 9,6 cm  <b>⚠</b> - für Bettseiten-Höhe <b>48 und 53 cm</b>				<b>181</b>	



## Beimöbel Höhe 89 cm

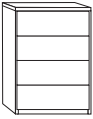

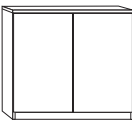
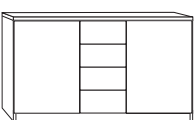
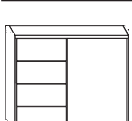
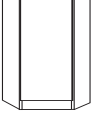
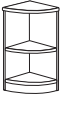
Alle Drehtüren inkl. gedämpfter Scharniere

Beschreibung	Maße in cm			Art.-Nr.	EURO
	B	H	T		
 <p><b>Schubkastenschrank, 5 Auszüge</b></p>	60	89	37	<b>063</b>	
 <p><b>Schubkastenschrank, 5 Auszüge</b></p>	40	89	37	<b>715</b>	
 <p><b>Kommode, 2-türig, mit einem durchgehenden Einlegeboden</b></p>	93	89	37	<b>062</b>	
 <p><b>Kombikommode, 2 Türen außen, mittig 5 Auszüge, je Türenfach ein Einlegeboden</b></p>	125	89	37	<b>419</b>	
 <p><b>Kombikommode, schmal, links 5 Auszüge, 1 Tür rechts angeschlagen, dahinter ein Einlegeboden</b></p>	93	89	37	<b>024</b>	
 <p><b>Eckkommode</b></p> <p>rechts ang., stellbar links v. Bett links ang., stellbar rechts v. Bett</p>	61 61	89 89	61 61	<b>686</b> <b>688</b>	
 <p><b>Abschlussecke</b></p>	37	89	37	<b>068</b>	



## Beimöbel Höhe 72 cm

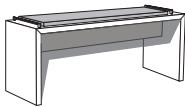



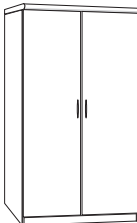
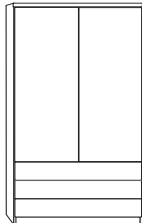
Alle Drehtüren inkl. gedämpfter Scharniere

Beschreibung	Maße in cm			Art.-Nr.	EURO
	B	H	T		
 <p><b>Schubkastenschrank, 4 Auszüge</b></p>	60	72	37	<b>620</b>	
 <p><b>Schubkastenschrank, 4 Auszüge</b></p>	40	72	37	<b>714</b>	
 <p><b>Kommode, 2-türig, mit einem durchgehenden Einlegeboden</b></p>	93	72	37	<b>629</b>	
 <p><b>Kombikommode, 2 Türen außen, mittig 4 Auszüge, je Türenfach ein Einlegeboden</b></p>	125	72	37	<b>422</b>	
 <p><b>Kombikommode, schmal, 1 Einlegeboden je Tür</b></p>	93	72	37	<b>635</b>	
 <p><b>Eckkommode</b></p> <p>links ang., stellbar rechts v. Bett rechts ang., stellbar links v. Bett</p>	61 61	72 72	61 61	<b>695</b> <b>696</b>	
 <p><b>Abschlussecke</b></p>	37	72	37	<b>069</b>	



## Beimöbel



Alle Drehtüren inkl. gedämpfter Scharniere

Beschreibung	Maße in cm			Art.-Nr.	EURO
	B	H	T		
 <p><b>Ankleidebank</b> in Holz-Nachbildung, mit Sitzauflage in Kunstleder</p> <p>- mit Kunstleder mocca</p>	120	53	40	<b>411</b>	
 <p><b>Schminktisch</b>, Montage zwischen zwei Beimöbeln</p>	80	16	39	<b>073</b>	
 <p><b>Steckböden massiv</b></p>	40 60 80	3 3 3	20 20 20	<b>080</b> <b>081</b> <b>082</b>	
 <p><b>Hängeschrank mit Tür</b></p> <p>Paar Stück links Stück rechts</p>	40 40 40	123 123 123	30 30 30	<b>604</b> <b>606</b> <b>605</b>	
 <p><b>Wäscheschrank</b>, incl. 4 Einlegeböden</p> <p>2-türig</p>	93	180	37	<b>078</b>	
 <p><b>Kombi-Wäscheschrank</b>, 3 Auszüge, 3 Einlegeböden</p> <p>2-türig</p>	93	180	37	<b>122</b>	





## Beimöbel

	Beschreibung	Maße in cm			Art.-Nr.	EURO
		B	H	T		
	<b>Wandspiegel</b> , Parsol-Bronze-Glas mit Facette	60	80	3	<b>088</b>	
	<b>Wandspiegel</b> , Parsol-Bronze-Glas mit Facette  <b>Nicht in Birke teilmassiv lieferbar!</b>	110	85	3	<b>650</b>	