



Modell-Nr. 097
Eiche teilmassiv



Schadstoff-
geprüft
Emissions-
geprüft


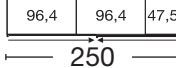
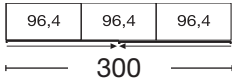
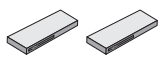
www.tuv.com
ID 000045390





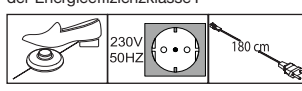
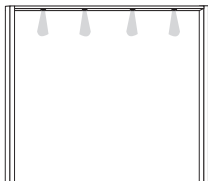
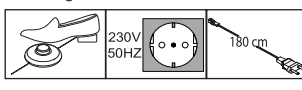
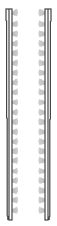
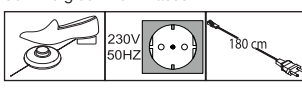


Schwebetürenschränke ohne Kranzleiste, Griffleisten in Schiefer

Innenausstattung:
2 Einlegeböden, 1 Kleiderstange

Beschreibung	Maße in cm		Höhe 216 cm		Höhe 236 cm	
	B	T	Art.-Nr.	EURO	Art.-Nr.	EURO
<p>Spiegel in Parsol-Bronze-Glas</p>  <p>- mit Querriegel in schlicht</p>  	250	67	242		244	
	300	67	243		245	
<p>2er-Set Selbsteinzug mit Dämpfung</p>  <p>Paar</p>	24	11	365			

Passepartout-Rahmen für Schwebetürenschränke mit oder ohne Beleuchtung



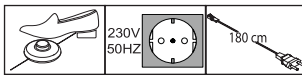
Beschreibung	Maße in cm		Höhe 216 cm		Höhe 236 cm	
	B	T	Art.-Nr.	EURO	Art.-Nr.	EURO
 <p>Passepartout-Rahmen, ohne Beleuchtung, Breite je Seitenstollen: 5 cm</p> <p>- für Schrankbreite 250 cm - für Schrankbreite 300 cm</p>	260 310	23 23	945 946		958 959	
 <p>Aufpreis für umlaufende LED- Beleuchtung (optional):</p>	260 310	23 23	860 862		869 872	
<p>Dieses Produkt enthält Lichtquellen der Energieeffizienzklasse F</p> 						
 <p>Mit Power-LED-Beleuchtung, Breite je Seitenstollen: 5 cm</p> <p>4 Leuchten - für Schrankbreite 250 cm 6 Leuchten - für Schrankbreite 300 cm</p>	260 310	23 23	948 949		968 969	
<p>Dieses Produkt enthält Lichtquellen der Energieeffizienzklasse F</p> 						
 <p>Stollenbeleuchtung für Passepar- tout-Rahmen für Schwebetüren- schränke</p>	1	2	099		096	
<p>Dieses Produkt enthält Lichtquellen der Energieeffizienzklasse F</p> 						

Bitte beachten:

Bei Verwendung eines Passepartout-Rahmens verbreitert sich der Schrank auf die ausgewiesenen Maße.



Kranzleisten für Schwebetürenschränke mit oder ohne Beleuchtung

Beschreibung	Maße in cm			Art.-Nr.	EURO
	B	H	T		
 <p>Kranzleiste, ohne Beleuchtung</p> <p>- für Schrankbreite 250 cm - für Schrankbreite 300 cm</p>	250 300	5 5	22,7 22,7	094 095	
 <p>Mit Power-LED-Beleuchtung</p> <p>4 Leuchten - für Schrankbreite 250 cm 6 Leuchten - für Schrankbreite 300 cm</p> <p>Dieses Produkt enthält Lichtquellen der Energieeffizienzklasse F</p> 	250 300	5 5	22,7 22,7	097 098	

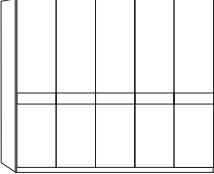


Drehtürenschränke ohne Kranzleiste

Innenausstattung:

2 Einlegeböden, 1 Kleiderstange je Fach

Alle Drehtüren inkl. gedämpfter Scharniere

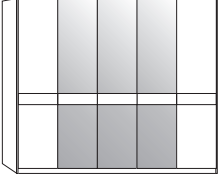
Beschreibung	Maße in cm		Höhe 216 cm		Höhe 236 cm	
	B	T	Art.-Nr.	EURO	Art.-Nr.	EURO
 Querriegel in schlicht 1-türig links angeschlagen 1-türig rechts angeschlagen 2-türig 3-türig 4-türig 5-türig 6-türig 7-türig 8-türig	50	58	597		300	
	50	58	598		301	
	100	58	532		302	
	150	58	531		303	
	200	58	534		304	
	250	58	535		305	
	300	58	536		306	
	350	58	537		307	
	400	58	334		308	



Drehtürenschränke ohne Kranzleiste

Innenausstattung:

2 Einlegeböden, 1 Kleiderstange je Fach
Alle Drehtüren inkl. gedämpfter Scharniere


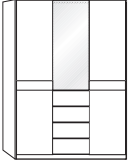
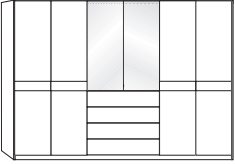


Beschreibung	Maße in cm		Höhe 216 cm		Höhe 236 cm	
	B	T	Art.-Nr.	EURO	Art.-Nr.	EURO
 <p>Holztüren mit Spiegeltüren in Parsol-Bronze-Glas, Querriegel in schlicht</p>	1-türig	1 Spiegeltür, links ang.	50	58	511	323
	1-türig	1 Spiegeltür, rechts ang.	50	58	510	324
	2-türig	1 Spiegeltür, links ang.	100	58	512	326
	2-türig	1 Spiegeltür, rechts ang.	100	58	513	327
	2-türig	2 Spiegeltüren	100	58	514	328
	3-türig	1 Spiegeltür	150	58	593	329
	4-türig	2 Spiegeltüren	200	58	594	330
	5-türig	1 Spiegeltür	250	58	599	332
	5-türig	3 Spiegeltüren	250	58	595	333
	6-türig	2 Spiegeltüren	300	58	596	335
	6-türig	4 Spiegeltüren	300	58	525	338
	7-türig	1 Spiegeltür	350	58	527	339
	7-türig	3 Spiegeltüren	350	58	528	340
	7-türig	5 Spiegeltüren	350	58	492	341
	8-türig	2 Spiegeltüren	400	58	336	342
	8-türig	4 Spiegeltüren	400	58	337	343
	8-türig	6 Spiegeltüren	400	58	526	344



Funktionsschränke mit Holztüren, 4 Auszüge und Spiegeltüren, ohne Kranzleiste

Innenausstattung:

2 Einlegeböden, 1 Kleiderstange je Fach
Alle Drehtüren inkl. gedämpfter Scharniere

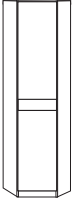
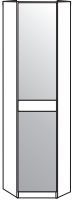
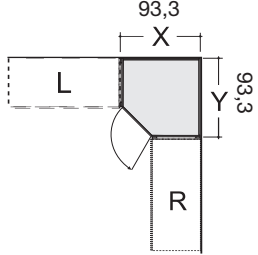
Beschreibung	Maße in cm		Höhe 216 cm		Höhe 236 cm	
	B	T	Art.-Nr.	EURO	Art.-Nr.	EURO
 <p>Querriegel in schlicht</p> <p>1-türig 4 Auszüge à 50 cm, 1 Spiegeltür links</p>	50	58	529		538	
	50	58	530		539	
 <p>2-türig 4 Auszüge à 100 cm, 2 Spiegeltüren</p>	100	58	533		540	
	150	58	474		557	
 <p>4-türig 4 Auszüge à 100 cm, 2 Spiegeltüren</p>	200	58	475		561	
	250	58	476		563	
 <p>6-türig 4 Auszüge à 100 cm, 2 Spiegeltüren</p>	300	58	477		564	
<p>! ACHTUNG !  Funktionstüren über den Auszügen mit Hakengriff in chrom!</p>						



Ausgebauter Eckschrank mit Kranzleiste

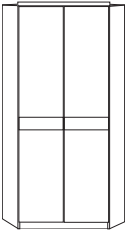
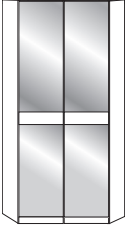

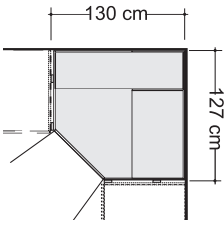
Innenausstattung:

1 Einlegeboden, 1 Kleiderstange
Alle Drehtüren inkl. gedämpfter Scharniere

Beschreibung	Maße in cm		Höhe 216 cm		Höhe 236 cm	
	B	T	Art.-Nr.	EURO	Art.-Nr.	EURO
 <p>Holztür mit Querriegel in:</p> <p>- schlicht</p>	93	93	154		615	
 <p>Spiegeltür in Parsol-Bronze-Glas mit Querriegel in:</p> <p>- schlicht</p>	93	93	354		620	
 <p>Nicht in Verbindung mit Schwebetüren lieferbar - nur zwischen zwei Drehtürschränken verwendbar!</p>						



Begehbarer Eckschrank mit Kranzleiste

Beschreibung	Maße in cm		Höhe 216 cm		Höhe 236 cm	
	B	T	Art.-Nr.	EURO	Art.-Nr.	EURO
 <p>Holztür mit Querriegel in:</p> <p>- schlicht</p> <p>Innenausstattung: 1 Einlegeboden, 1 Kleiderstange Alle Drehtüren inkl. gedämpfter Scharniere</p>	130	127	207		208	
 <p>Spiegeltür in Parsol-Bronze-Glas mit Querriegel in:</p> <p>- schlicht</p>	130	127	204		224	
 <p>Innenausstattung: B 72,2 cm: 2 E-Böden, 1 Kleiderstange, B 125 cm: 5 E-Böden, Beleuchtung mit Bewegungsmelder</p> <p>Dieses Produkt enthält eine Lichtquelle der Energieeffizienzklasse G</p>						
 <p>Nicht in Verbindung mit Schwebetüren lieferbar - nur zwischen zwei Drehtürenschränken verwendbar!</p>						

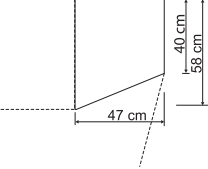
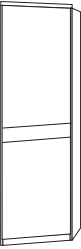
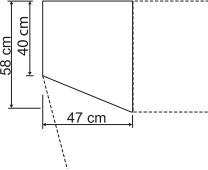
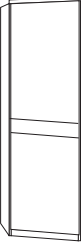


Abschlusschränke mit Drehtür, abgeschrägt, mit Kranzleiste

Innenausstattung:

4 Einlegeböden

Alle Drehtüren inkl. gedämpfter Scharniere

Beschreibung	Maße in cm		Höhe 216 cm		Höhe 236 cm	
	B	T	Art.-Nr.	EURO	Art.-Nr.	EURO
 <p>Rechts anstellbar: Holztür mit Querriegel in: - schlicht</p>  <p>Nicht einzeln stellbar! Nicht in Verbindung mit Schwebetürenschränken verwendbar!</p>	47	58	180		170	
 <p>Links anstellbar: Holztür mit Querriegel in: - schlicht</p>  <p>Nicht einzeln stellbar! Nicht in Verbindung mit Schwebetürenschränken verwendbar!</p>	47	58	185		166	

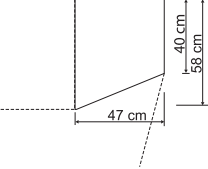

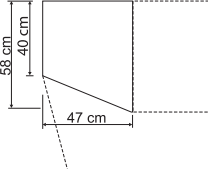



Abschlusschränke mit Drehtür, abgeschrägt, mit Kranzleiste inkl. Beleuchtung

Innenausstattung:


4 Einlegeböden

Alle Drehtüren inkl. gedämpfter Scharniere




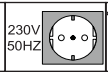

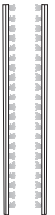

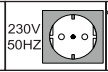

Beschreibung	Maße in cm		Höhe 216 cm		Höhe 236 cm	
	B	T	Art.-Nr.	EURO	Art.-Nr.	EURO
 <p>Rechts anstellbar: Holztür mit Querriegel in: - schlicht</p>  <p>Nicht einzeln stellbar! Nicht in Verbindung mit Schwebetürenschränken verwendbar!</p>	47	58	156		161	
 <p>Links anstellbar: Holztür mit Querriegel in: - schlicht</p>  <p>Nicht einzeln stellbar! Nicht in Verbindung mit Schwebetürenschränken verwendbar!</p>	47	58	140		145	



Regalelement mit Kranzleiste

Beschreibung	Maße in cm		Höhe 216 cm		Höhe 236 cm	
	B	T	Art.-Nr.	EURO	Art.-Nr.	EURO
 <p>Regalelement offen mit 5 Einlegeböden</p> <p>Kranzleiste, ohne Beleuchtung</p> <p>Mit Power-LED-Beleuchtung</p> <p>Nicht in Verbindung mit Schwebetürenschränken verwendbar!</p>	40	36	136		138	
	40	36	137		139	

Passepartout-Rahmen für Drehtüren- und Funktionsschränke mit oder ohne Beleuchtung



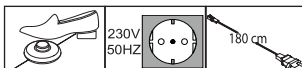

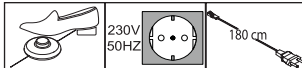
Beschreibung	Maße in cm		Höhe 216 cm		Höhe 236 cm	
	B	T	Art.-Nr.	EURO	Art.-Nr.	EURO
 <p>Passepartout-Rahmen, ohne Beleuchtung, Breite je Seitenstollen: 3,2 cm</p> <ul style="list-style-type: none"> - für Schrankbreite 50 cm - für Schrankbreite 100 cm - für Schrankbreite 150 cm - für Schrankbreite 200 cm - für Schrankbreite 250 cm - für Schrankbreite 300 cm - für Schrankbreite 350 cm - für Schrankbreite 400 cm 	56	12	980		922	
	106	12	981		923	
	156	12	982		924	
	206	12	975		925	
	256	12	976		927	
	306	12	977		928	
	356	12	978		929	
	406	12	979		931	
 <p>Mit Power-LED-Beleuchtung, Breite je Seitenstollen: 3,2 cm</p> <ul style="list-style-type: none"> 1 Leuchte - für Schrankbreite 50 cm 2 Leuchten - für Schrankbreite 100 cm 3 Leuchten - für Schrankbreite 150 cm 4 Leuchten - für Schrankbreite 200 cm 5 Leuchten - für Schrankbreite 250 cm 6 Leuchten - für Schrankbreite 300 cm 7 Leuchten - für Schrankbreite 350 cm 8 Leuchten - für Schrankbreite 400 cm 	56	12	988		933	
	106	12	989		941	
	156	12	990		947	
	206	12	983		950	
	256	12	984		951	
	306	12	985		952	
	356	12	986		956	
	406	12	987		957	
<p>Dieses Produkt enthält Lichtquellen der Energieeffizienzklasse F</p>   						
 <p>Stollenbeleuchtung für Drehtüren- schränke und Funktionsschränke</p> <p>Paar</p>	1	2	092		093	
<p>Dieses Produkt enthält Lichtquellen der Energieeffizienzklasse F</p>   						

Bitte beachten:

Bei Verwendung eines Passepartout-Rahmens verbreitert sich der Schrank auf die ausgewiesenen Maße.





Kranzleisten für Drehtürenschränke und Funktionsschränke mit oder ohne Beleuchtung

Beschreibung	Maße in cm			Art.-Nr.	EURO
	B	H	T		
 <p>Kranzleiste, ohne Beleuchtung</p> <ul style="list-style-type: none"> - für Schrankbreite 50 cm - für Schrankbreite 100 cm - für Schrankbreite 150 cm - für Schrankbreite 200 cm - für Schrankbreite 250 cm - für Schrankbreite 300 cm - für Schrankbreite 350 cm - für Schrankbreite 400 cm 					
 <p>Mit Power-LED-Beleuchtung</p> <ul style="list-style-type: none"> 1 Leuchte - für Schrankbreite 50 cm 2 Leuchten - für Schrankbreite 100 cm 3 Leuchten - für Schrankbreite 150 cm 4 Leuchten - für Schrankbreite 200 cm 5 Leuchten - für Schrankbreite 250 cm 6 Leuchten - für Schrankbreite 300 cm 7 Leuchten - für Schrankbreite 350 cm 8 Leuchten - für Schrankbreite 400 cm <p>Dieses Produkt enthält Lichtquellen der Energieeffizienzklasse F</p> 					
 <p>Power-LED-Aufbauleuchte, chrom</p> <ul style="list-style-type: none"> 1 Stück 2 Stück 3 Stück <p>Dieses Produkt enthält Lichtquellen der Energieeffizienzklasse F</p> 					
<p>Nicht in Verbindung mit Passepartout-Rahmen!</p>					

Futonbetten




Fußteilhöhe: 48 cm

Liegehöhen-Verstellung 4-fach

Beschreibung	Maße in cm			Art.-Nr.	EURO	
	Liegefläche	Stellfläche				
 <p>Holz-Kopfteil mit Metall-Kufe in Schiefer</p> <p>Höhe Kopfteil: 97 cm Höhe Fußteil: 48 cm Höhe Oberkante Bettseite: 48 cm</p>	160 x 190	169 x 198	404			
	160 x 200	169 x 208	405			
	160 x 210	169 x 218	406			
	160 x 220	169 x 228	407			
	180 x 190	189 x 198	408			
	180 x 200	189 x 208	409			
	180 x 210	189 x 218	410			
	180 x 220	189 x 228	411			
	 <p>Holz-Kopfteil mit Quersockel</p> <p>Höhe Kopfteil: 97 cm Höhe Fußteil: 48 cm Höhe Oberkante Bettseite: 48 cm</p>	160 x 190	169 x 198		416	
		160 x 200	169 x 208		417	
160 x 210		169 x 218	418			
160 x 220		169 x 228	419			
180 x 190		189 x 198	420			
180 x 200		189 x 208	421			
180 x 210		189 x 218	422			
180 x 220		189 x 228	423			

Zusatzelemente

für Futonbetten



Beschreibung	Maße in cm			Art.-Nr.	EURO
	B	H	T		
 <p>LED-Kopfteilbeleuchtung</p> <p>- für Bettbreite 160 cm</p> <p>- für Bettbreite 180 cm</p> <p>Dieses Produkt enthält eine Lichtquelle der Energieeffizienzklasse F</p> <p> Nur für Betten mit Holz-Kopfteil!</p>	167	1	1,5	109	
	187	1	1,5	110	
	 <p>Beleuchtungsset für Fußteil</p> <p>Dieses Produkt enthält eine Lichtquelle der Energieeffizienzklasse E</p>	60	9	9	



Futonbetten

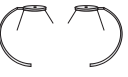


Fußteilhöhe: 48 cm

Liegehöhen-Verstellung 4-fach

Beschreibung	Liegefläche in cm	Stellfläche in cm	Art.-Nr.	EURO		
 <p>Polster-Kopfteil in Kunstleder anthrazit mit Rautensteppung, mit Metall-Kufe in Schiefer</p> <p>Höhe Kopfteil: 97 cm Höhe Fußteil: 48 cm Höhe Oberkante Bettseite: 48 cm</p>	160 x 190	169 x 198	424			
	160 x 200	169 x 208	425			
	160 x 210	169 x 218	426			
	160 x 220	169 x 228	427			
	180 x 190	189 x 198	428			
	180 x 200	189 x 208	429			
	180 x 210	189 x 218	430			
	180 x 220	189 x 228	431			
	 <p>Polster-Kopfteil in Kunstleder anthrazit mit Rautensteppung, mit Quersockel</p> <p>Höhe Kopfteil: 97 cm Höhe Fußteil: 48 cm Höhe Oberkante Bettseite: 48 cm</p>	160 x 190	169 x 198		432	
		160 x 200	169 x 208		433	
160 x 210		169 x 218	434			
160 x 220		169 x 228	435			
180 x 190		189 x 198	436			
180 x 200		189 x 208	437			
180 x 210		189 x 218	438			
180 x 220		189 x 228	439			


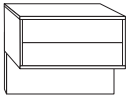
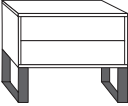
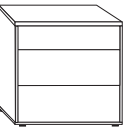
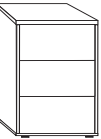
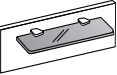
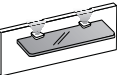
Zusatzelemente

für Futonbetten

Beschreibung	Maße in cm			Art.-Nr.	EURO
	B	H	T		
 <p>LED-Bügelleuchte, chrom</p> <p>Dieses Produkt enthält eine Lichtquelle der Energieeffizienzklasse F</p> <p>Paar</p>	50	2	4	101	
 <p>LED-Ambiente-Beleuchtung zur Befestigung hinter dem Kopfteil</p> <p>Dieses Produkt enthält eine Lichtquelle der Energieeffizienzklasse F</p> <p>- für Bettbreite 160 cm - für Bettbreite 180 cm</p> <p> Nur für Betten mit Polster-Kopfteil!</p>	167 187	1 1	1 1	401 402	



Beimöbel

Beschreibung	Maße in cm			Art.-Nr.	EURO	
	B	H	T			
 <p>Nachtschrank, 1 Auszug schwebend</p> <p>- Front in Massivholz</p>	Stück	60	48	43	051	
	Paar	60	48	43	052	
 <p>Nachtschrank, 2 Auszüge schwebend</p> <p>- Front in Massivholz</p>	Stück	60	48	43	055	
	Paar	60	48	43	056	
 <p>Nachtschrank, 2 Auszüge auf Kufen</p> <p>- Front in Massivholz</p>	Stück	40	48	43	057	
	Paar	40	48	43	058	
	Stück	60	48	43	059	
	Paar	60	48	43	060	
 <p>Nachtschrank, 2,5 Auszüge</p> <p>- Front in Massivholz</p>	Stück	40	48	43	061	
	Paar	40	48	43	062	
	Stück	60	48	43	063	
	Paar	60	48	43	064	
 <p>Nachtschrank, 3 Auszüge</p> <p>- Front in Massivholz</p>	Stück	40	53	43	065	
	Paar	40	53	43	066	
	Stück	60	53	43	067	
	Paar	60	53	43	068	
 <p>Nachtschrank-Paneel mit Rauchglasboden</p>	Stück	40	20	12	111	
	Paar	40	20	12	112	
	Stück	60	20	12	113	
	Paar	60	20	12	114	
 <p>Nachtschrank-Paneel mit Rauchglasboden und LED-Beleuchtung</p>	Stück	40	20	12	115	
	Paar	40	20	12	116	
	Stück	60	20	12	117	
	Paar	60	20	12	118	

Dieses Produkt enthält Lichtquellen der Energieeffizienzklasse G



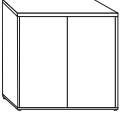
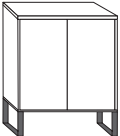

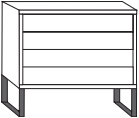


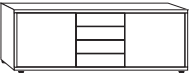
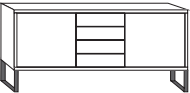
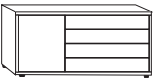
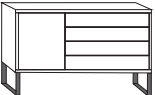
Beimöbel, 4 Auszüge

Tiefe 43 cm

Alle Drehtüren inkl. gedämpfter

Höhe 70 cm

Höhe 89 cm

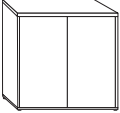
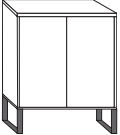
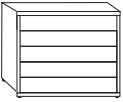



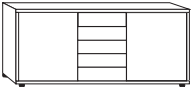
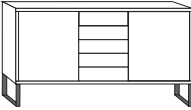

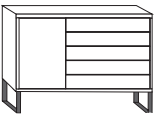
Beschreibung	Breite in cm	Höhe 70 cm		Höhe 89 cm	
		Gleitfüße schwarz Art.-Nr.	EURO	Kufe in Schiefer Art.-Nr.	EURO
 <p>Kommode, 2-türig, mit einem durchgehenden Einlegeboden</p>  <p>- Front in Massivholz</p>	80	200		210	
<p>Schubkastenkommode mit 4 Auszügen</p>  <p>- Front in Massivholz</p>  <p>- Front in Massivholz</p>  <p>- Front in Massivholz</p>  <p>- Front in Massivholz</p>	40	201		211	
	60	202		212	
	80	203		213	
	141	205		214	
 <p>Kombikommode, mit 4 Auszügen, mit einem Einlegeboden je Tür</p>  <p>- Front in Massivholz</p>	141	220		225	
 <p>Kombikommode, mit 4 Auszügen rechts, links eine Tür mit einem Einlegeboden</p>  <p>- Front in Massivholz</p>	120	222		226	



Beimöbel, 5 Auszüge

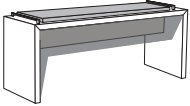


Tiefe 43 cm

Alle Drehtüren inkl. gedämpfter Scharniere

		Höhe 86 cm		Höhe 105 cm		
Beschreibung		Breite in cm	Gleitfüße schwarz Art.-Nr.	EURO	Kufe in Schiefer Art.-Nr.	EURO
 <p>Kommode, 2-türig, mit einem durchgehendem Einlegeboden</p> <p>- Front in Massivholz</p> 	80	228		237		
 <p>Schubkastenkommode mit 5 Auszügen</p> <p>- Front in Massivholz</p>  <p>- Front in Massivholz</p>  <p>- Front in Massivholz</p>  <p>- Front in Massivholz</p>	40	229		238		
	60	230		239		
	80	231		240		
	141	232		241		
 <p>Kombikommode, mit 5 Auszügen, mit einem Einlegeboden je Tür</p>  <p>- Front in Massivholz</p>	141	246		250		
 <p>Kombikommode, mit 5 Auszügen rechts, links eine Tür mit einem Einlegeboden</p>  <p>- Front in Massivholz</p>	120	248		252		



Beimöbel

Beschreibung	Maße in cm			Art.-Nr.	EURO
	B	H	T		
 <p>Ankleidebank im Korpus-Farbton mit Sitzauflage in Kunstleder</p> <p>- anthrazit</p>	120	53	40	413	
 <p>Wandspiegel</p>	60	80	2,5	086	
 <p>Wandspiegel</p>	110	85	2,5	087	